

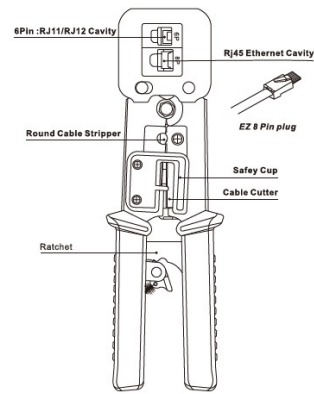


129410 Multimodulares Crimpwerkzeug

Product Images






Instructions
Modular Crimping Tool allows for easy installation of Cat5e and Cat6 connectors. It is a reliable crimping tool that consistently delivers superior results. Flat cable cutter and stripper are embedded.

Steps for usage

1. Put the cable into the corresponding stripping port for stripping, and the stripping length is 3-4 cm.
2. put the stripped cable into the cutting port and cut it flat.
3. Insert the cable into the modular connector in the correct wire sequence.
4. Insert the modular connector into the corresponding pressure interface.
5. Hold the modular connector with one hand and press the handle with the other hand.
6. Remove the modular connector and complete the crimping.



- | | |
|--|--|
| | |
| | |
| | |
| | |



Short Description

- Geeignet für die meisten RJ11-, RJ12- und RJ45-Anschlüsse
- Geeignet für Cat.5e-, Cat.6- und Cat.6A-Kabel (Solid & Litzen)
- Mit Ratschenfunktion
- Mit Klingenschutz und Hebelkraft
- Gummierte, rutschfeste Kunststoffgriffe
- Hochwertige Stahlkonstruktion

Description

Die equip® Professional Modular Crimpwerkzeuge sind robust und vielseitig und

verfügen außerdem über eine Abisolier-, Schneid- und Ratschenfunktion, um sie noch leistungsfähiger zu machen.

Additional Information

Code des Harmonisierten Systems (HS)	820320
Zolltariflicher Warencode (TARIC)	8203200000
Zulassungen und Konformität	RoHS
Lieferumfang	129410
Farbe	Blau
EAN	4015867227800
Modellnummer	129410
Dimensions (W x D x H).	66 x 21 x 219.8 mm
Produktgewicht (kg)	0.48

